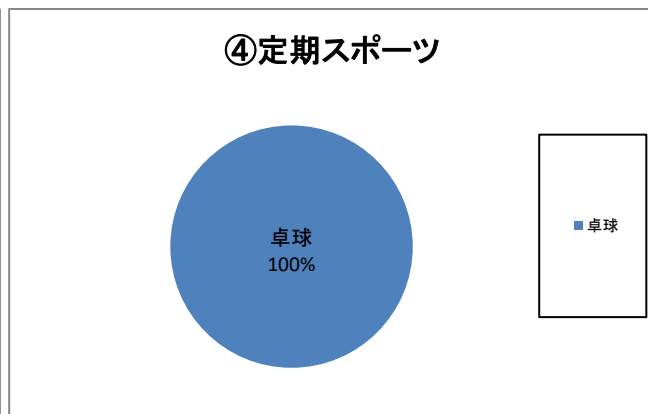
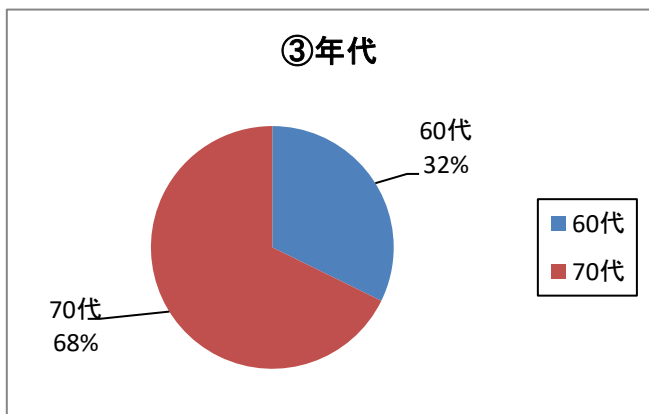
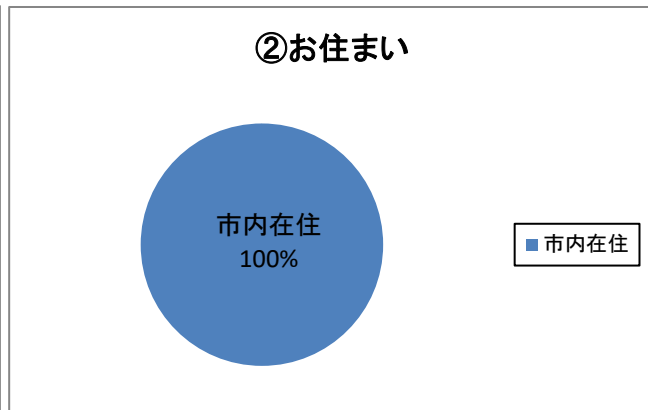
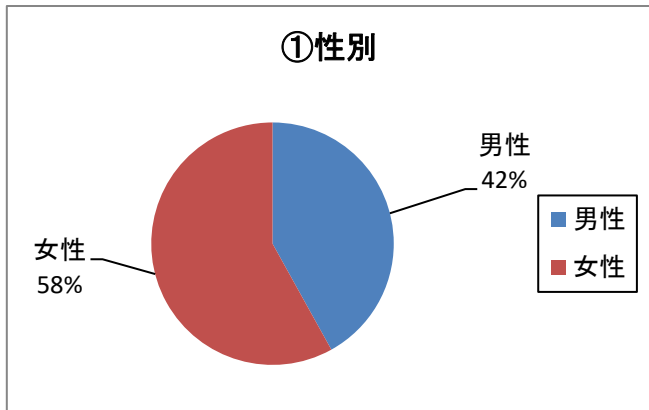


施設利用満足度アンケート(富士見総合グラウンド)

期 間 平成30年7月20日 ~ 平成30年8月31日

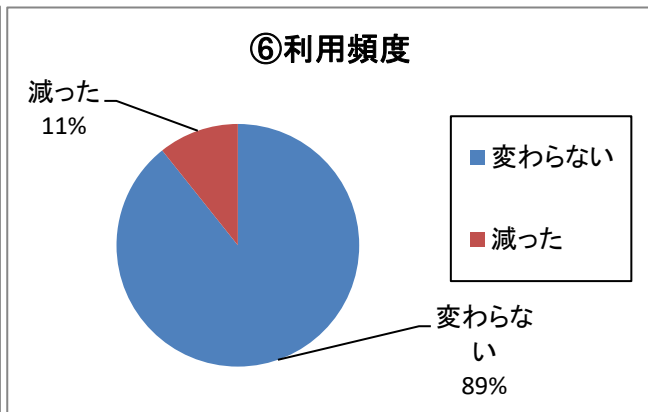
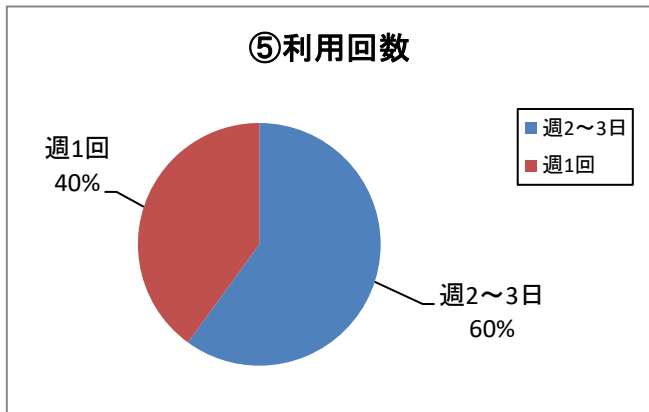
回答数 31

問1 あなたの性別、お住まい、年代等を教えてください。

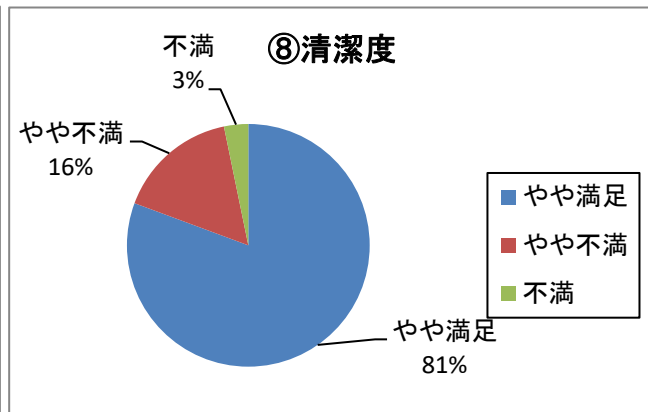
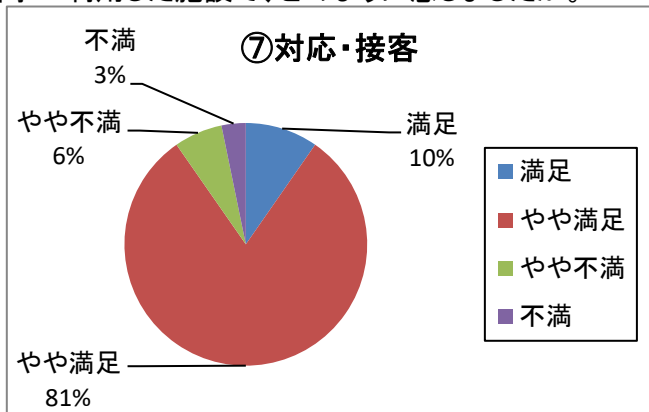


問2 1年間にどれくらいの頻度で施設を利用しますか。

問3 1年において、施設の利用は増えましたか。



問4 利用した施設で、どのように感じましたか。



施設利用満足度アンケート(富士見総合グラウンド)

期 間 平成30年7月20日 ~ 平成30年8月31日

回答数 31

問1 あなたの性別、お住まい、年代等を教えてください。

(1)性 別 男 性 13 女 性 18

(2)お住まい 市内在住 31 市内在勤 0 市内在学 0 市外 0

(3)年 代 20才未満 0 20代 0 30代 0 40代 0
50代 0 60代 10 70代 21 80才以上 0

(4)あなたが定期的に行っているスポーツを教えてください。

バドミントン	0	卓球	6	トレーニング	0	水泳	0
太極拳	0	ヨガ	0	弓道	0	柔道	0
空手	0	バスケット	0	バレー	0	テニス	0
フットサル	0	剣道	0	野球	0	ソフトボール	0
サッカー	0	その他	0				

問2 1年間にどのくらいの頻度で施設で利用しますか。

毎 日	0	週4~5日	0	週2~3日	15
週1日	10	2週間に1日	0	その他	0

問3 1年において、施設の利用は増えましたか。

増えた 0 変わらない 25 減った 3

問4 利用した施設で、どのように感じましたか。

職員の対応・接客の良さ	満足	3	やや満足	25	やや不満	2	不満	1
施設の清潔度	満足	0	やや満足	25	やや不満	5	不満	1

問5 その他、お気づきの点がありましたら、ご記入ください。

[]