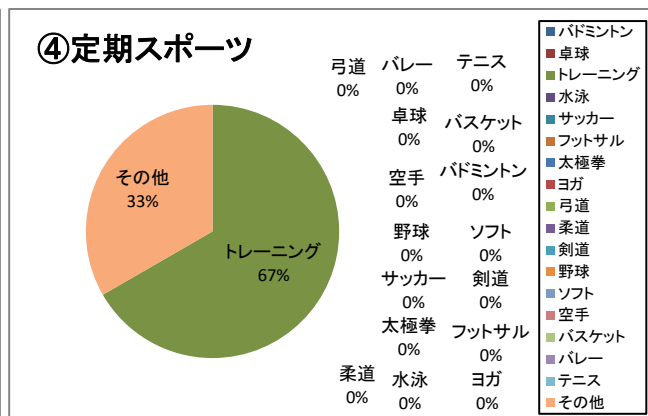
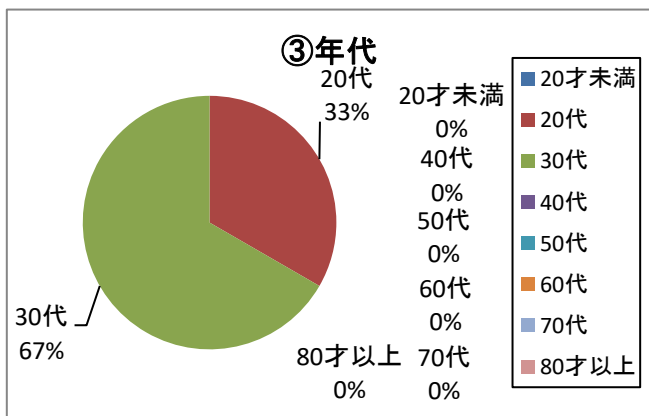
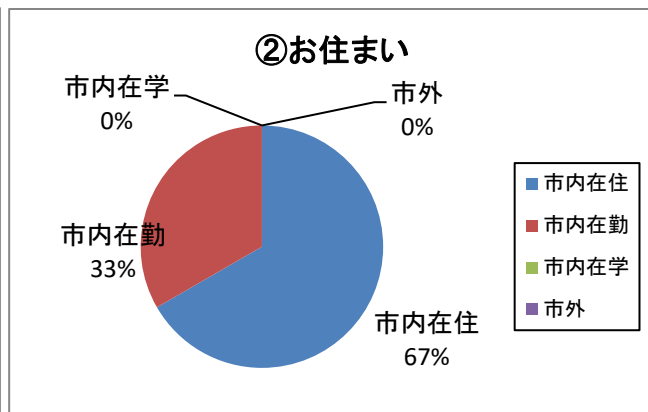
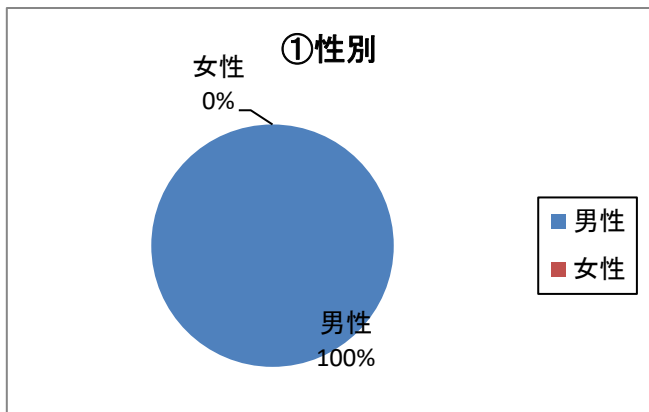


施設利用満足度アンケート(富士見総合グラウンド)

期 間 平成29年7月20日 ~ 平成29年8月31日

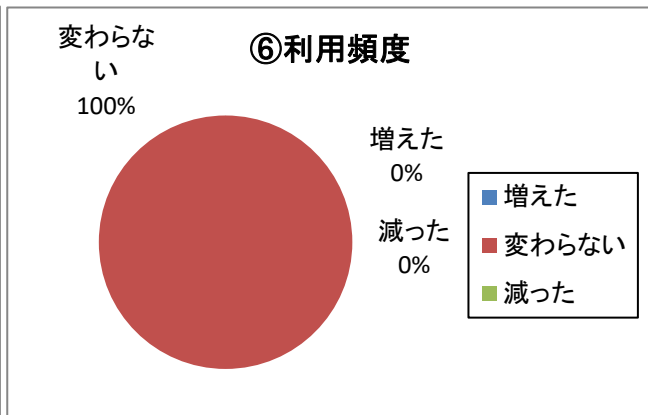
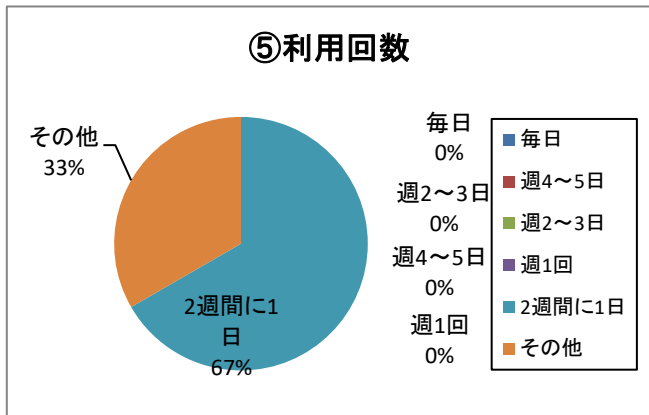
回答数 3

問1 あなたの性別、お住まい、年代等を教えてください。

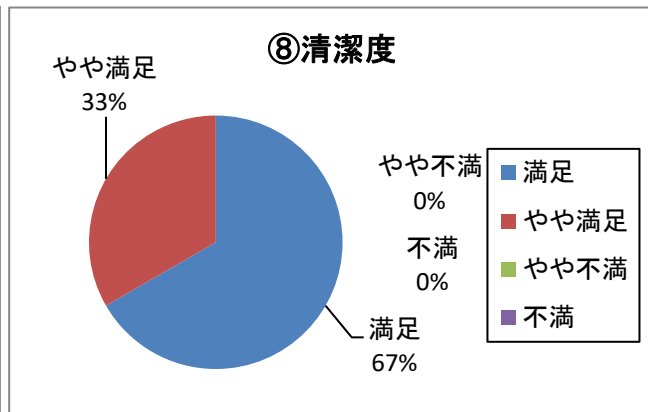
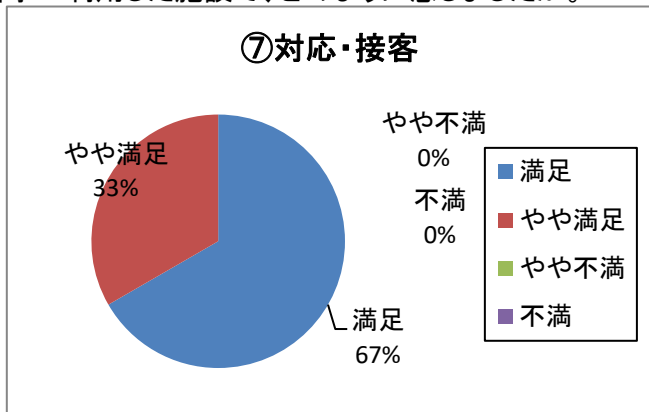


問2 1年間にどれくらいの頻度で施設を利用しますか。

問3 1年において、施設の利用は増えましたか。



問4 利用した施設で、どのように感じましたか。



施設利用満足度アンケート(富士見総合グラウンド)

期 間 平成29年7月20日 ~ 平成29年8月31日

回答数 3

問1 あなたの性別、お住まい、年代等を教えてください。

(1)性 別 男 性 3 女 性 0

(2)お住まい 市内在住 2 市内在勤 1 市内在学 0 市外 0

(3)年 代 20才未満 0 20代 1 30代 2 40代 0
50代 0 60代 0 70代 0 80才以上 0

(4)あなたが定期的に行っているスポーツを教えてください。

バドミントン	0	卓球	0	トレーニング	2	水泳	0
太極拳	0	ヨガ	0	弓道	0	柔道	0
空手	0	バスケット	0	バレー	0	テニス	0
フットサル	0	剣道	0	野球	0	ソフトボール	0
サッカー	0	その他	1				

問2 1年間にどのくらいの頻度で施設で利用しますか。

毎 日	0	週4~5日	0	週2~3日	0
週1日	0	2週間に1日	2	その他	1

問3 1年において、施設の利用は増えましたか。

増えた 0 変わらない 3 減った 0

問4 利用した施設で、どのように感じましたか。

職員の対応・接客の良さ	満足	2	やや満足	1	やや不満	0	不満	0
施設の清潔度	満足	2	やや満足	1	やや不満	0	不満	0

問5 その他、お気づきの点がありましたら、ご記入ください。

別紙参照

■ご意見欄回答

	また利用したいと思います。
1	ご利用いただきありがとうございます。