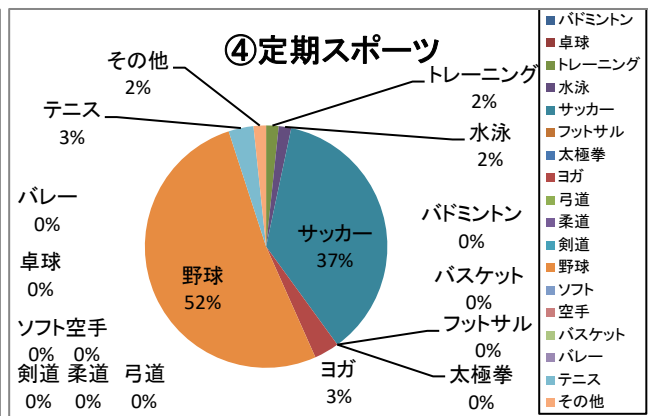
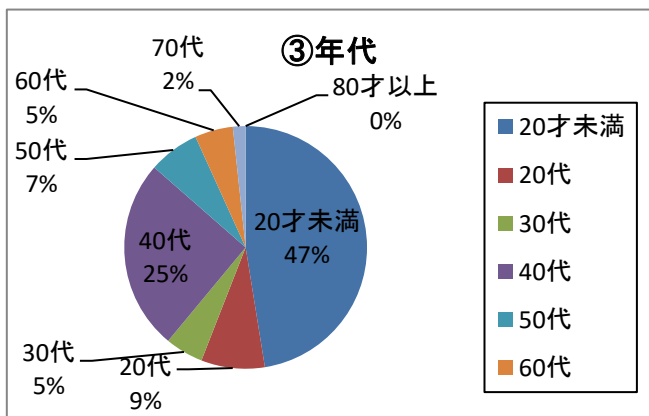
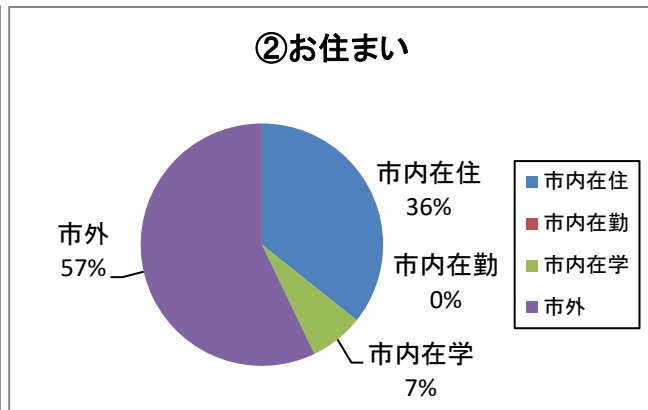
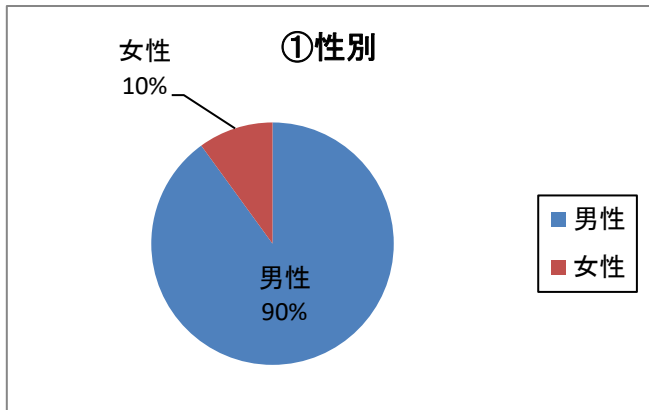


施設利用満足度アンケート(富士見総合グランド)

期 間 令和4年7月23日 ~ 令和4年8月31日

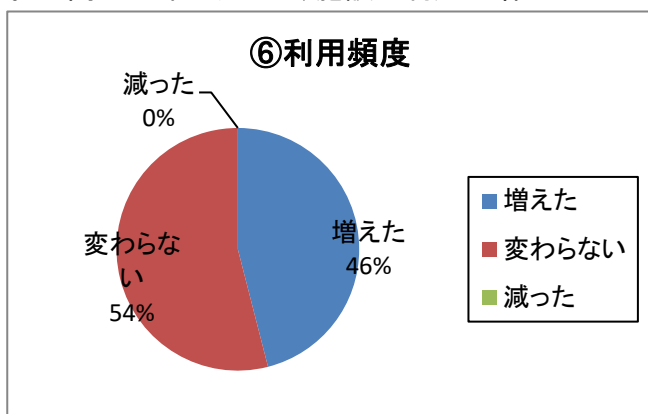
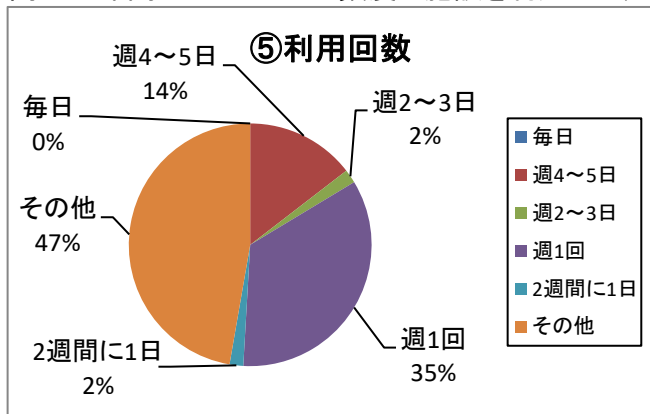
回答数 60

問1 あなたの性別、お住まい、年代等を教えてください。

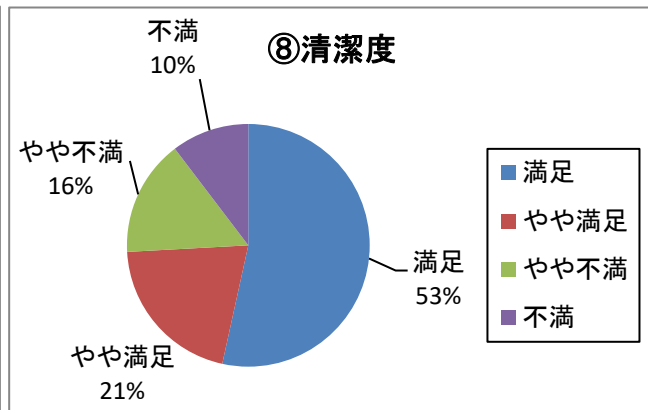
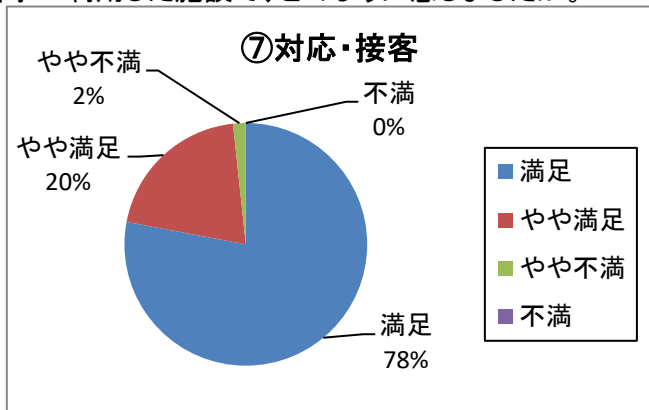


問2 1年間にどれくらいの頻度で施設を利用しますか。

問3 1年において、施設の利用は増えましたか。



問4 利用した施設で、どのように感じましたか。



施設利用満足度アンケート(富士見総合グラウンド)

期 間 令和4年7月23日 ~ 令和4年8月31日

回答数 60

問1 あなたの性別、お住まい、年代等を教えてください。

(1)性 別 男 性 54 女 性 6

(2)お住まい 市内在住 20 市内在勤 0 市内在学 4 市外 32

(3)年 代 20才未満 28 20代 5 30代 3 40代 15
50代 4 60代 3 70代 1 80才以上 0

(4)あなたが定期的に行っているスポーツを教えてください。

バドミントン	0	卓球	0	トレーニング	1	水泳	1
太極拳	0	ヨガ	2	弓道	0	柔道	0
空手	0	バスケット	0	バレー	0	テニス	2
フットサル	0	剣道	0	野球	31	ソフトボール	0
サッカー	22	その他	1				

問2 1年間にどのくらいの頻度で施設で利用しますか。

毎 日	0	週4~5日	8	週2~3日	1
週1日	19	2週間に1日	1	その他	26

問3 1年において、施設の利用は増えましたか。

増えた 23 変わらない 27 減った 0

問4 利用した施設で、どのように感じましたか。

職員の対応・接客の良さ	満足	46	やや満足	12	やや不満	1	不満	0
施設の清潔度	満足	31	やや満足	12	やや不満	9	不満	6

問5 その他、お気づきの点がありましたら、ご記入ください。

別紙参照

■ご意見欄回答

	グラウンドがでこぼこしているのきれいにしてください。
1	グラウンド状況を適宜確認し、対応していきたいと思います。
	飲み物の自販機があるといいなと思いました。
2	要望事項として、今後検討していきたいと思います。
3	
4	
5	
6	
7	
8	
9	
10	
11	
12	